

ПАМЯТКА ПО РЕГИСТРАЦИИ

«Личного кабинета» родителя (законного представителя)

в АИС «Навигатор дополнительного образования детей

Тулской области» (<https://p71.навигатор.дети>)

The screenshot displays the website's interface. At the top, there is a header with the logo and name of the 'Региональный навигатор дополнительного образования детей Тульской области'. To the right, there are links for 'РЕГИСТРАЦИЯ' and 'ВХОД'. Below the header is a navigation bar with categories: 'СОЦИАЛЬНО-ГУМАНИТАРНАЯ', 'ЕСТЕСТВЕННОНАУЧНАЯ', 'ХУДОЖЕСТВЕННАЯ', 'ФИЗИКУЛЬТУРНО-СПОРТИВНАЯ', 'ТУРИСТСКО-КРАЕВЕДЧЕСКАЯ', 'ТЕХНИЧЕСКАЯ', and 'СПОРТ ПОДГОТОВКА'. A search bar is located on the right of this bar. The main content area features a large banner with the text 'Уважаемые родители! Началась запись на дополнительные общеобразовательные программы!' and a 'НАЙТИ' button. Below the banner is a 'Каталог программ' section with three program cards: '5-10 ЛЕТ ТЕСТ 27.05', '6-7 ЛЕТ ТАНЦЫ', and another card with a 'ТАНЦЫ' label.

Для регистрации родителя (законного представителя) в АИС Навигатор необходимо пройти авторизацию, заполнив следующие обязательные поля:

- муниципальное образование (выбирается из списка) по месту проживания;
- Ф.И.О (родителя);
- номер мобильного телефона;
- действующий адрес электронной почты;
- пароль (формируется самостоятельно).

РЕГИСТРАЦИЯ ВХОД НЕ ПОМНЮ ПАРОЛЬ

ВЫБЕРИТЕ МУНИЦИПАЛИТЕТ (ДЛЯ РЕКОМЕНДАЦИИ ПРОГРАММ)

ВЫБЕРИТЕ МУНИЦИПАЛИТЕТ

ВВЕДИТЕ ВАШУ ФАМИЛИЮ (ДЛЯ ОБРАЩЕНИЙ К ВАМ И ЗАПОЛНЕНИЯ ДОГОВОРОВ И ЗАЯВЛЕНИЙ)

Например, Иванов

ВВЕДИТЕ ВАШЕ ИМЯ

Например, Иван

ВВЕДИТЕ ВАШЕ ОТЧЕСТВО

Например, Иванович

ВВЕДИТЕ НОМЕР МОБИЛЬНОГО ТЕЛЕФОНА (ДЛЯ СВЯЗИ ПРИ ОБРАБОТКЕ ЗАЯВОК)

В формате 9265758439

ВВЕДИТЕ EMAIL (ДЛЯ НАПРАВЛЕНИЯ УВЕДОМЛЕНИЙ)

Например, mail@mail.ru

ВЫБЕРИТЕ ПАРОЛЬ (ПАРОЛЬ ВАМ ПРИГОДИТСЯ, ЗАПОМНИТЕ ИЛИ ЗАПИШИТЕ ЕГО)

Выберите пароль

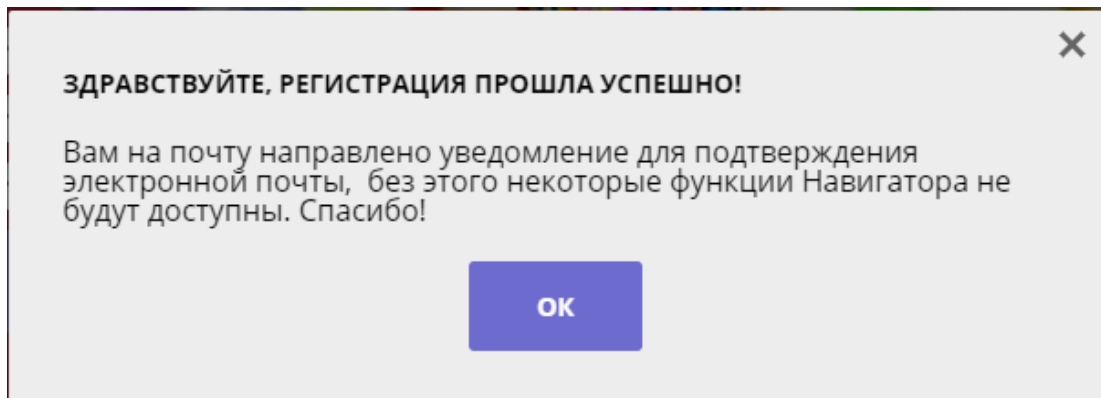
Я ознакомлен и выражаю согласие с [политикой конфиденциальности](#) и [пользовательским соглашением](#)

Обращаем внимание на важность правильного и корректного ввода личных данных, адреса электронной почты, так как в дальнейшем именно на указанный адрес будут приходить уведомления от АИС «Навигатор», а также данные для восстановления пароля, в случае его утери и запроса на восстановление.

Далее следует ознакомиться с Пользовательским соглашением и политикой конфиденциальности, выразить своё согласие с документом, поставив отметку в виде V в соответствующее поле (выразить согласие на обработку персональных данных).

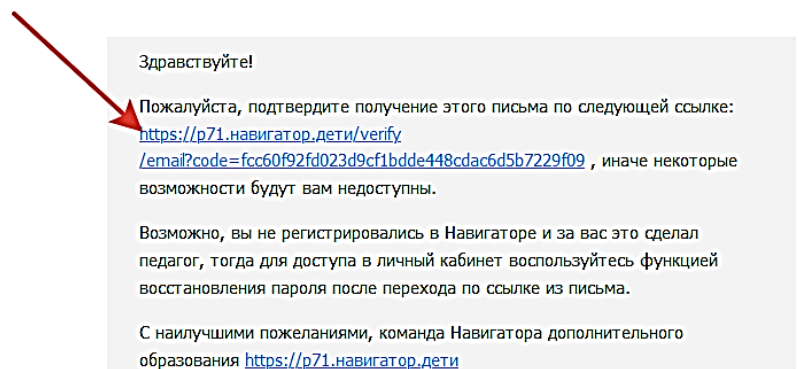
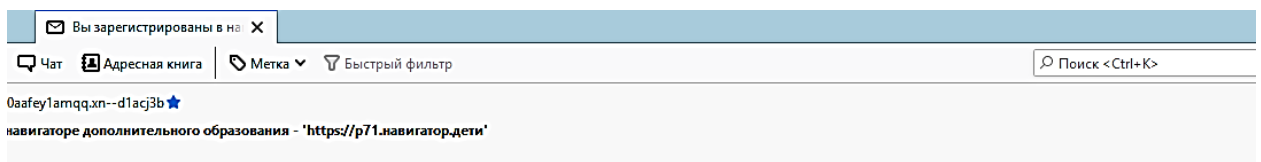
После заполнения регистрационной формы и нажатия кнопки «Зарегистрироваться» на указанный адрес электронной почты будет направлено системное сообщение от отдела поддержки АИС «Навигатор» для подтверждения электронного адреса. Необходимо пройти по ссылке, указанной в письме, для получения полных прав для работы с системой.

Процесс подтверждения регистрации обязателен!

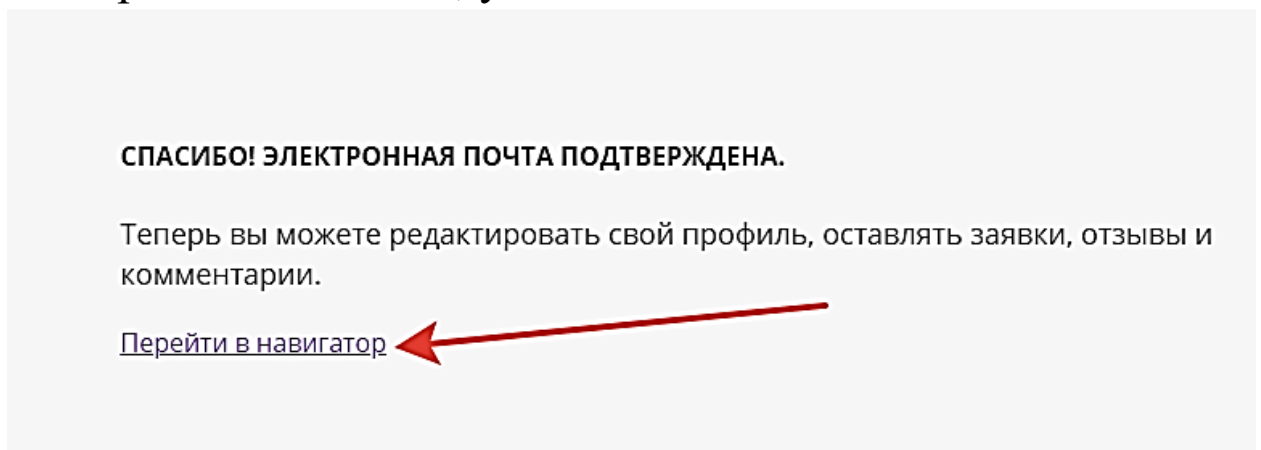


Процесс подтверждения:

Зайти на электронную почту, указанную при регистрации в АИС Навигатор



Пройти по ссылке, указанной в письме.



Поздравляем! Вы успешно зарегистрировались в Навигаторе!

ЛИЧНЫЙ КАБИНЕТ ПОЛЬЗОВАТЕЛЯ

После регистрации в АИС «Навигатор» родителю (законному представителю) будет предоставлен доступ в личный кабинет, в котором необходимо добавить данные детей в разделе «Дети»: ФИО и дату рождения.

РЕГИОНАЛЬНЫЙ НАВИГАТОР ДОПОЛНИТЕЛЬНОГО ОБРАЗОВАНИЯ ДЕТЕЙ ТУЛЬСКОЙ ОБЛАСТИ

Иванов Иван Иванович

← НАВИГАТОР ДОПОЛНИТЕЛЬНОГО ОБРАЗОВАНИЯ

КАБИНЕТ ИЗБРАННОЕ ПРОСМОТРЕННОЕ ЗАЯВКИ ВАШИ ДЕТИ

Тут пока пусто

⚠ Чтобы увидеть рекомендуемые программы, добавьте хотя бы одного ребенка!

+ Добавить ребенка

ПОЛЕЗНЫЕ ССЫЛКИ

БЛОГ О ДЕТЯХ
ВЕРНУТЬСЯ В БАЗОВУЮ ВЕРСИЮ

Copyright 2021
Региональный навигатор дополнительного образования детей Тульской области
Реализовано на технологиях **INLEARNO**

Региональный модельный центр дополнительного образования детей Тульской области
Вход для администраторов и организаторов

Правила сайта и политика конфиденциальности
Региональный модельный центр дополнительного образования детей Тульской области
ОГРН 1027100689890
ИНН 7105015600
г. Тула, ул. Калинина, д. 8а

+7 (487) 277-32-66
rmtula@tularegion.org

РЕГИОНАЛЬНЫЙ НАВИГАТОР ДОПОЛНИТЕЛЬНОГО ОБРАЗОВАНИЯ ДЕТЕЙ ТУЛЬСКОЙ ОБЛАСТИ

Иванов Иван Иванович

← НАВИГАТОР ДОПОЛНИТЕЛЬНОГО ОБРАЗОВАНИЯ

КАБИНЕТ ИЗБРАННОЕ ПРОСМОТРЕННОЕ ЗАЯВКИ ВАШИ ДЕТИ

Тут пока пусто

⚠ Чтобы увидеть рекомендуемые программы, добавьте хотя бы одного ребенка!

Фамилия
Иванова

имя
Мария

отчество
Ивановна

день рождения
20.02.2013

пол
Женский

ДОБАВИТЬ РЕБЕНКА

НАЗАД

ПОЛЕЗНЫЕ ССЫЛКИ

БЛОГ О ДЕТЯХ
ВЕРНУТЬСЯ В БАЗОВУЮ ВЕРСИЮ

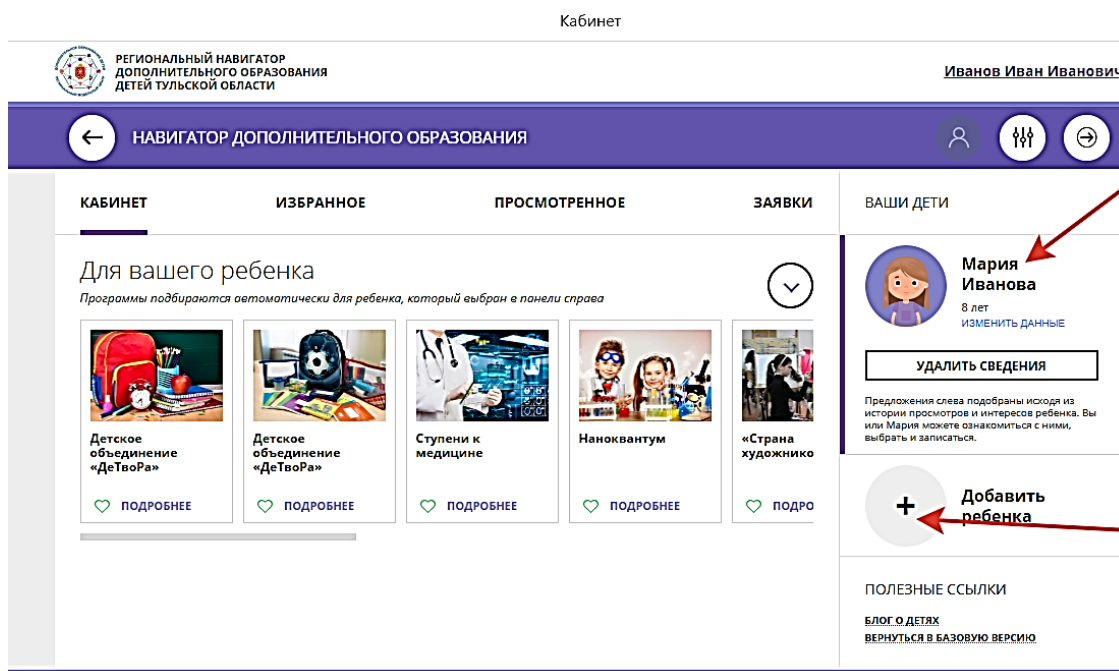
Copyright 2021
Региональный навигатор дополнительного образования детей Тульской области
Реализовано на технологиях **INLEARNO**

Региональный модельный центр дополнительного образования детей Тульской области
Вход для администраторов и организаторов

Правила сайта и политика конфиденциальности
Региональный модельный центр дополнительного образования детей Тульской области
ОГРН 1027100689890
ИНН 7105015600
г. Тула, ул. Калинина, д. 8а

+7 (487) 277-32-66
rmtula@tularegion.org

Далее необходимо проверить правильность введенных данных и нажать кнопку «Сохранить».



На главной странице Навигатора родители (законные представители) получают доступ к каталогу программ, на которые ведется запись. В личном кабинете – к просмотру истории поданных заявок, редактированию своего профиля, имеют возможность оставить отзывы к программам.

Для записи ребенка на программу удобно использовать форму гибкого поиска программ. Можно задать один или несколько параметров и нажать кнопку «Найти».

В каталоге программ представлен перечень всех программ с кратким описанием и указанием возраста детей. Для получения подробной информации о программе и записи на нее необходимо нажать кнопку «Подробнее».

В карточке программы представлена подробная информация о детском объединении: описание процесса обучения, компетенции, которыми овладеет ребенок, цели и задачи обучения, ожидаемые результаты, расписание, контактные данные организатора, адрес проведения занятий. Здесь же прописываются особые условия при приеме детей, если они есть, например, наличие заключения врача.

Для оформления заявки нужно нажать кнопку «Записаться».

В открывшемся окне необходимо выбрать группу из предложенных и нажать «Далее». В следующем окне автоматически подставляются данные ребенка. Нажимаем «Далее». **ЗАЯВКА ОТПРАВЛЕНА.**